




PLATZRESERVIERUNG FÜR GÄSTE

Stand März 2026



Herzlich Willkommen beim UTC Gschwandt

- Wenn man als Gast am Tennisplatz Gschwandt auf einem der drei Sandplätze spielen möchte, benötigt man die Webadresse: <https://gschwandt.tensoft24.eu/terminal.php> . Problemlos kann man sich am Handy, Tablet oder PC online registrieren und erhält unmittelbar einen PIN (GXXXX) auf seine angegebene Mail Adresse. Mit diesem Pin kann man sofort online reservieren. Einmal registriert, kann man diesen Pin immer wieder zum Reservieren verwenden.
- Der Sektionsleiter Christian Platzer erhält ebenfalls eine Email, sobald sich ein Gast registriert und online reserviert.
- Eine Gästestunde kostet pro Platz 12€. Beim Tennisplatz hängt ein kleiner beschrifteter Briefkasten, wo der gespielte Betrag bitte einzuwerfen ist.

Anleitung

- Unter <https://gschwandt.tensoft24.eu/terminal.php> kommt man zum Reservierungsprogramm:

Reservieren	Reservieren	Reservieren	Reservieren	Reservieren	Reservieren	Reservieren	
Zeit	Sonntag	Montag	Dienstag	Mittwoch	Donnerstag	Freitag	Samstag
2022-03-13	2022-03-14	2022-03-15	2022-03-16	2022-03-17	2022-03-18	2022-03-19	
06:00-07:00	Frei	Frei	Frei	Frei	Frei	Frei	
07:00-08:00	Frei	Frei	Frei	Frei	Frei	Frei	
08:00-09:00	Frei	Frei	Frei	Frei	Frei	Frei	
09:00-10:00	Frei	Frei	Frei	Frei	Frei	Frei	
10:00-11:00	Frei	Frei	Frei	Frei	Frei	Frei	
11:00-12:00	Frei	Frei	Frei	Frei	Frei	Frei	
12:00-13:00	Frei	Frei	Frei	Frei	Frei	Frei	
13:00-14:00	Frei	Frei	Frei	Frei	Frei	Frei	
14:00-15:00	Frei	Frei	Frei	Frei	Frei	Frei	
15:00-16:00	Frei	Frei	Frei	Frei	Frei	Frei	
16:00-17:00	Frei	Frei	Frei	Frei	Frei	Frei	
17:00-18:00	Frei	Frei	Frei	Frei	Frei	Frei	
18:00-19:00	Frei	Frei	Frei	Frei	Frei	Frei	
19:00-20:00	Frei	Frei	Frei	Frei	Frei	Frei	
20:00-21:00	Frei	Frei	Frei	Frei	Frei	Frei	
19:00-20:00	Frei	Frei	Frei	Frei	Frei	Frei	

- Für alle drei Freiplätze gibt es einen eigenen Reservierungsplan, die auch so beschriftet sind. Durch Scrollen kommt man zum Reservierungsplan für Freiplatz 2 oder 3.
- Hier sieht man 7 Tage, wobei die linke Spalte immer das aktuelle Datum ist. Mit + oder – kann man 7 Tage nach vor oder rückwärts schalten.
- Wenn man nun seinen gewünschten Tag gefunden hat, betätigt man den Button „reservieren“.

- Anschließend wird man nach seinem PIN gefragt bzw. muss man sich beim ersten Mal als Gast registrieren:

Als Gast kannst du dich hier kostenlos registrieren.

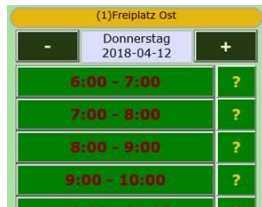
Registrieren

- Erforderliche Daten sind die E-Mail Adresse, Vor- und Nachname, sowie die Wohnadresse. Bitte ganz unten noch die Rechenaufgabe lösen und auf Pin anfordern drücken.

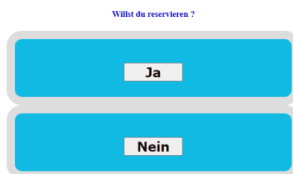
- Anschließend erhält man auf seine angegebene Email Adresse einen Pin mit dem man sich nun in das Reservierungsprogramm einloggen und reservieren kann.



- Sobald man seinen Pin eingegeben hat, ist es möglich bei der gewünschten Uhrzeit zu reservieren. Mit der + oder -Taste kann der Tag noch verändert werden.



- Man wird noch einmal gefragt, ob man reservieren will.



- Bei „ja“, bitte noch eine weitere Reservierung vornehmen, bei „nein“ kommt man wieder zurück zum Reservierungsplan und sieht dort seine Reservierung rot gekennzeichnet.

- Wenn man das Fragezeichen anklickt, bekommt man noch nähere Informationen:



- Bitte beachten, dass es **bestimmte Regeln** für Reservierungen gibt, die der Sektionsleiter bestimmt hat. Das heißt: **Man kann „nur“ 4 Stunden pro Woche und 2 Wochen im Voraus reservieren!** Sobald eine reservierte Stunde gespielt wurde, kann wieder eine Stunde reserviert werden.

- Löschen einer Reservierung: Die gewünschte Reservierung auswählen und durch Mausklick kann diese gelöscht werden. Eine Reservierung kann nur jener Benutzer löschen, der auch reserviert hat.

